




Encuesta nacional sobre ocupación de unidades críticas durante contingencia COVID19

Para más información sobre COVID-19 y otros temas, escanee este código QR.



17 Abril

Camas intensivo ocupadas

65% →

Camas intermedio ocupadas

68% ↑

Ventiladores ocupados

42% →

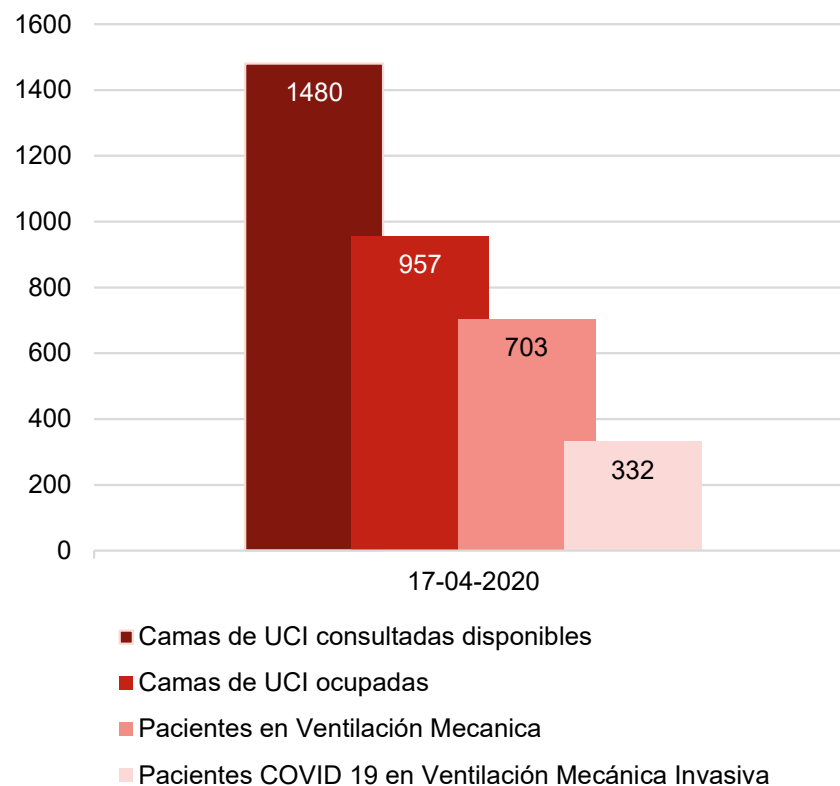
Pacientes COVID19 ventilados

332 ↑



Centros consultados	120
Centros que responden encuesta	116 (97%)
Camas totales intensivo	1480
Camas totales intermedio	1550
Ventiladores mecánicos invasivos disponibles	1684
Pacientes hospitalizados en cuidados intensivos	↓ 957
Pacientes hospitalizados en cuidados intermedios	↑ 1060
Pacientes en ventilación mecánica invasiva	↓ 703
Ocupación de unidades de cuidados intensivos	→ 65%
Ocupación de unidades de intermedios	↑ 68%
Ocupación de ventiladores mecánicos disponibles	→ 42%
Pacientes COVID19 confirmados hospitalizados en UPC	↑ 502
Pacientes COVID19 Confirmados en ventilación mecánica	↑ 332
Pacientes en espera de confirmación en ventilación mecánica	↓ 23
Pacientes COVID 19 y sospecha en ventilación mecánica	↑ 355


Ocupación de camas UCI durante campaña COVID-19 a nivel nacional.



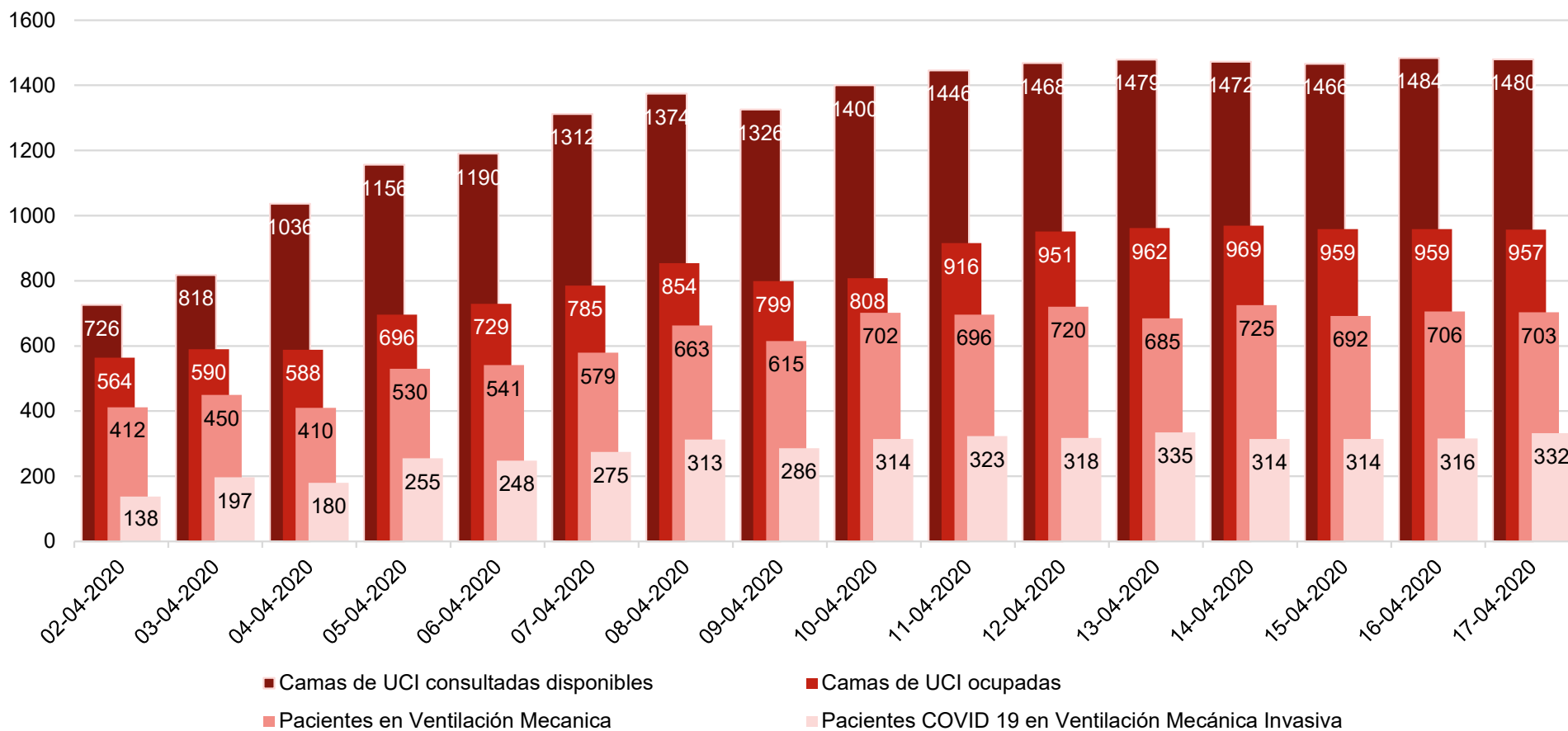


Encuesta nacional sobre ocupación de unidades críticas durante contingencia COVID19

Para más información sobre COVID-19 y otros temas, escanee este código QR.

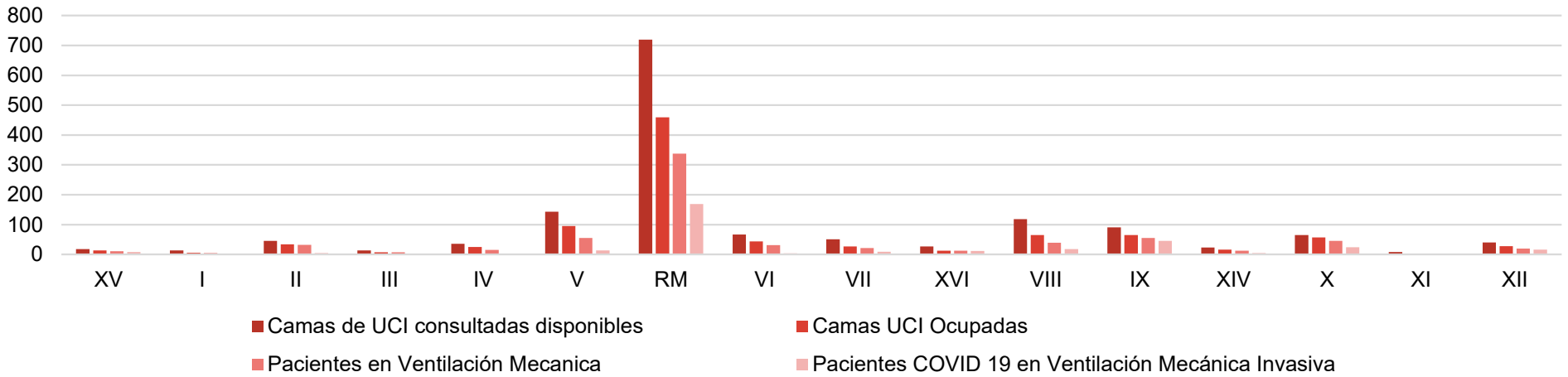


Ocupación de camas UCI durante campaña COVID-19 a nivel nacional.

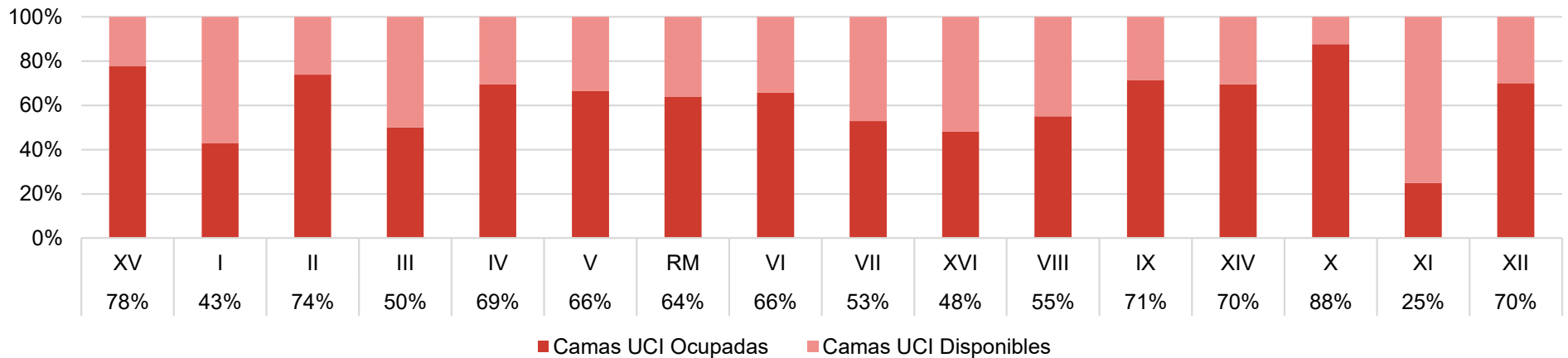




Distribución regional en la ocupación de camas críticas durante la campaña COVID 19




Distribución Camas por Región



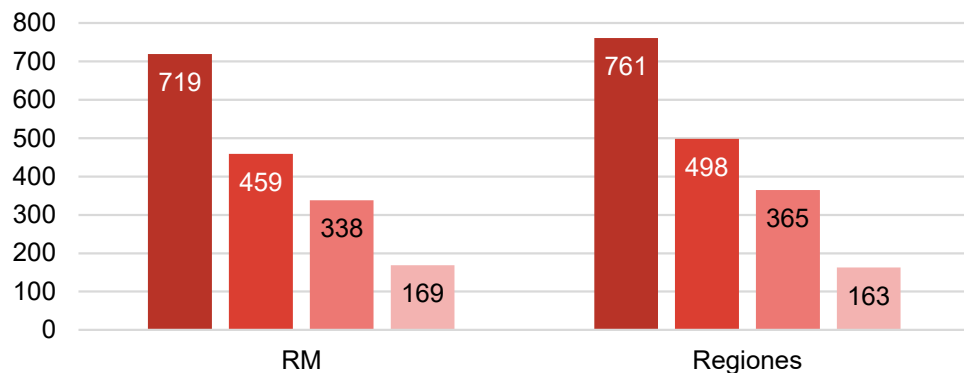


Encuesta nacional sobre ocupación de unidades críticas durante contingencia COVID19

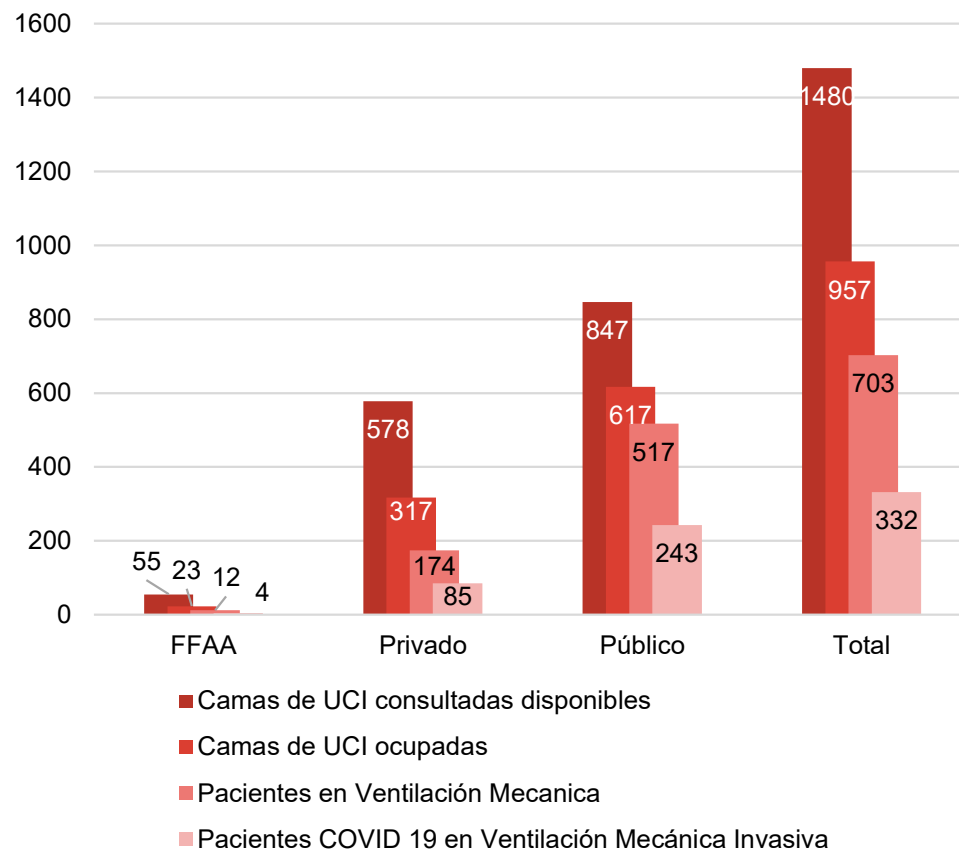
Para más información sobre COVID-19 y otros temas, escanee este código QR.



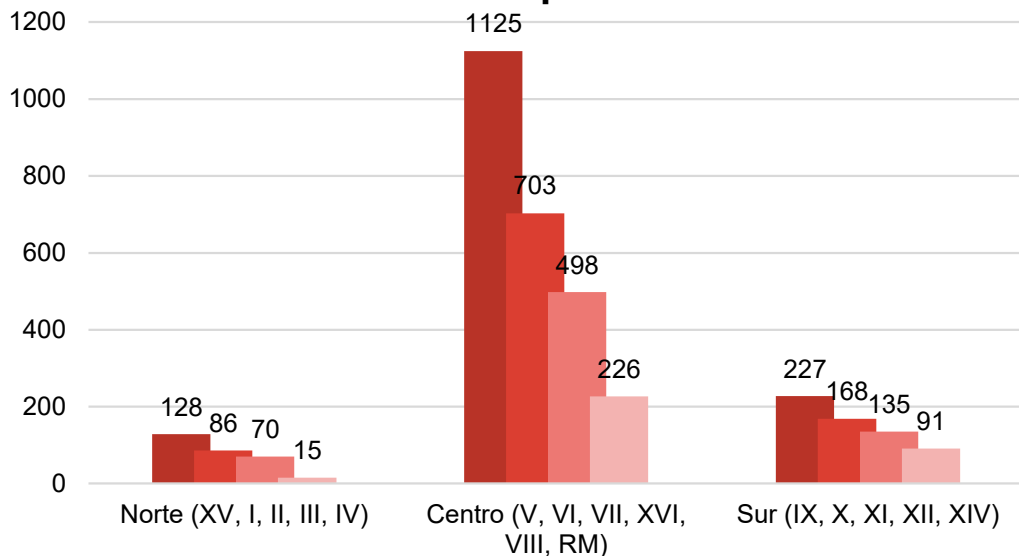
Ocupación de camas UCI en RM y en regiones durante la campaña COVID-19



Ocupación de camas UCI en centros públicos, privados y FFAA durante la campaña COVID 19




Distribución por Sector



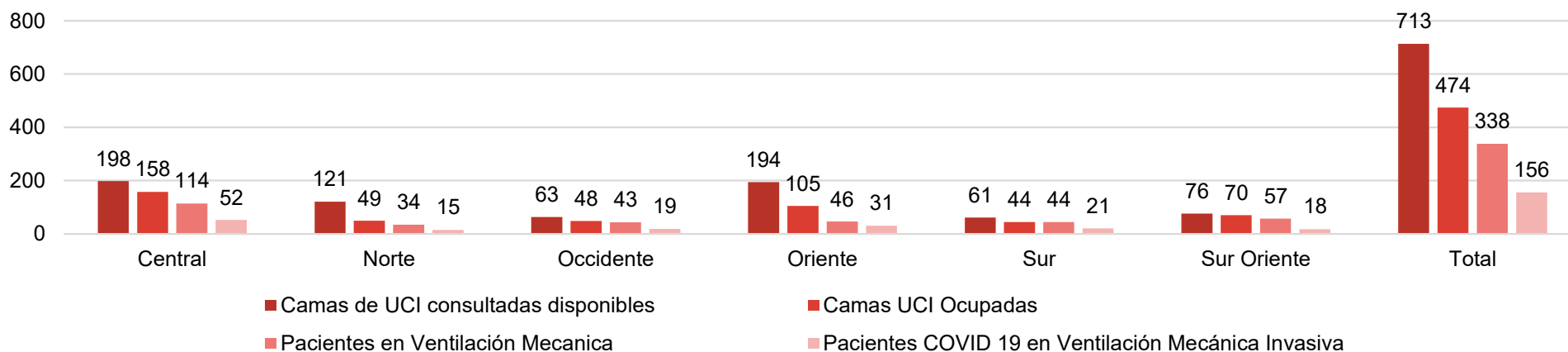


Encuesta nacional sobre ocupación de unidades críticas durante contingencia COVID19

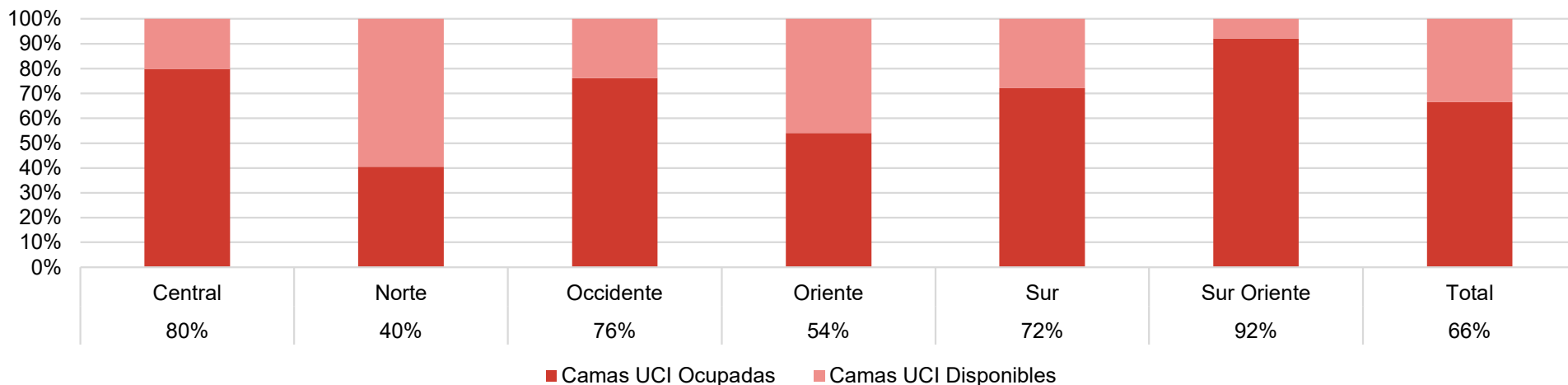
Para más información sobre COVID-19 y otros temas, escanee este código QR.



Distribución REGION METROPOLITANA en la ocupación de camas críticas durante la campaña COVID 19




Distribución Camas en REGION METROPOLITANA





Encuesta nacional sobre ocupación de unidades críticas durante contingencia COVID19

Para más información sobre COVID-19 y otros temas, escanee este código QR.



Región	XV	I	II	III	IV	V	RM	VI	VII	XVI	VIII	IX	XIV	X	XI	XII	Total
Pacientes COVID en ECMO	0	0	0	0	0	0	0	0	0	0	0	0	0	0	0	0	0
Pacientes COVID en PRONO	0	1	2	1	0	0	26	0	0	1	5	12	3	6	0	1	58
Pacientes COVID EXTUBADOS (24HRS)	0	0	0	0	0	1	9	0	6	2	2	2	1	0	0	1	24
Pacientes COVID FALLECIDOS (24HRS)	1	0	0	0	0	0	0	1	0	0	0	1	0	0	0	0	3